








Raportointi >> Perusraportti *Vaalitutkimus 2008*

Kyselyn nimi **Vaalitutkimus**  
 Kyselyn tekijä  
 Kysely luotu **9.9.2008 14:37:13**  
 Vastausajankohta  
 Vastajien kokonaismäärä **30**

Ordered by answers

















**1. Lääni:**

Kysymykseen vastanneet: 30 (ka: 4)

(1.1) ----		0%	0
(1.2) Etelä-Suomi		0%	0
(1.3) Länsi-Suomi		0%	0
(1.4) Itä-Suomi		100%	30
(1.5) Oulu		0%	0
(1.6) Lappi		0%	0
(1.7) Ahvenanmaa		0%	0

**2. Puolue tai ryhmä:**

Kysymykseen vastanneet: 30 (ka: 3,9)

(2.1) ----		3,3%	1
(2.2) Sosialidemokraattinen Puolue		36,7%	11
(2.3) Keskusta		26,7%	8
(2.4) Kansallinen Kokoomus		6,7%	2
(2.5) Ruotsalainen kansanpuolue		0%	0
(2.6) Kristillisdemokraatit		3,3%	1
(2.7) Vihreä liitto		13,3%	4
(2.8) Vasemmistoliitto		0%	0
(2.9) Perussuomalaiset		3,3%	1
(2.10) Kommunistinen Puolue		6,7%	2
(2.11) Senioripuolue		0%	0
(2.12) Kommunistinen Työväenpuolue		0%	0
(2.13) Suomen Työväenpuolue STP		0%	0
(2.14) Itsenäisyyspuolue		0%	0
(2.15) Köyhien Asialla		0%	0
(2.16) Muu ryhmä		0%	0


### 3. Oletko ollut aikaisemmin kunnan- tai kaupunginvaltuuston jäsen?

Kysymykseen vastanneet: 30 (ka: 1,6)



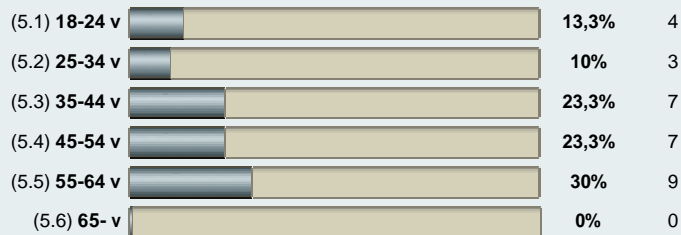
### 4. Sukupuoli:

Kysymykseen vastanneet: 30 (ka: 1,4)



### 5. Ikä:

Kysymykseen vastanneet: 30 (ka: 3,5)



### 6. Millä tavoin käytät itse tietokonetta ja tietoverkkoa?

Kysymykseen vastanneet: 30

	Kyllä (arvo: 1)	Ei (arvo: 2)	EOS (arvo: 3)
- Käytän verkkopankkia (ka: 1,067; yht: 30)	93,3% 28	6,7% 2	0% 0
- Etsin tietoja internetistä (ka: 1; yht: 30)	100% 30	0% 0	0% 0
- Minulla on omat kotisivut (ka: 1,6; yht: 30)	40% 12	60% 18	0% 0
- Ylläpidän omaa blogia (verkkopäiväkirja) (ka: 1,724; yht: 29)	27,6% 8	72,4% 21	0% 0
ka: 1,345; yht: 119	65,5% 78	34,5% 41	0% 0

### 7. Kuntasi pitäisi ratkaista taloudelliset ongelmansa:

Kysymykseen vastanneet: 30

	1	2	3	4	5
- nostamalla veroja (ka: 3,207; yht: 29)	3,4% 1	34,5% 10	13,8% 4	34,5% 10	13,8% 4
- ulkoistamalla kunnan palveluita (ka: 2,931; yht: 29)	10,3% 3	37,9% 11	17,2% 5	17,2% 5	17,2% 5
- supistamalla kunnan palveluita (ka: 4,107; yht: 28)	0% 0	10,7% 3	3,6% 1	50% 14	35,7% 10
- tehostamalla toimintaa tietotekniikan avulla (ka: 2,172; yht: 29)	34,5% 10	31% 9	20,7% 6	10,3% 3	3,4% 1
- tuottamalla palvelut yhdessä naapurikuntien kanssa (ka: 2,069; yht: 29)	17,2% 5	69% 20	3,4% 1	10,3% 3	0% 0
ka: 2,889; yht: 144	13,2% 19	36,8% 53	11,8% 17	24,3% 35	13,9% 20


## 8. Kuntasi tietotekniikkaratkaisuja pitäisi yhdenmukaistaa muiden kuntien kanssa

Kysymykseen vastanneet: 30

	1	2	3	4	5
- ottamalla käyttöön jo käytössä olevia kehittyneitä järjestelmiä (ka: 1,8; yht: 30)	46,7% 14	33,3% 10	13,3% 4	6,7% 2	0% 0
- luomalla koko maahan aivan uusia kuntien tietotekniikkajärjestelmiä (ka: 2,63; yht: 27)	14,8% 4	29,6% 8	33,3% 9	22,2% 6	0% 0
- ottamalla käyttöön esimerkiksi läänikohtaiset kuntien tietotekniikkajärjestelmät (ka: 2,556; yht: 27)	7,4% 2	40,7% 11	40,7% 11	11,1% 3	0% 0
- säilyttämällä nykyiset järjestelmät ja rakentamalla uudet järjestelmät yhtenäisiksi suurelle määrälle kuntia (ka: 2,241; yht: 29)	17,2% 5	51,7% 15	20,7% 6	10,3% 3	0% 0
ka: 2,292; yht: 113	22,1% 25	38,9% 44	26,5% 30	12,4% 14	0% 0

## 9. Kuinka paljon kuntasi hallinnollista työtä voidaan tehostaa ajanmukaisilla tietotekniikkaratkaisulla?

Kysymykseen vastanneet: 29 (ka: 4,1)



## 10. Tietotekniikka ja etäpalvelut ovat merkittävä ratkaisu kuntasi työvoimapulaan seuraavilla aloilla

Kysymykseen vastanneet: 30

	1	2	3	4	5
- kuntien asiointipalveluissa, esim. lupahakemusten teossa ja ajanvarauksessa (ka: 2; yht: 30)	33,3% 10	50% 15	3,3% 1	10% 3	3,3% 1
- sosiaalietuuksien hakulomakkeiden vastaanotossa ja käsittelyssä (ka: 2,367; yht: 30)	16,7% 5	53,3% 16	10% 3	16,7% 5	3,3% 1
- neuvolassa ja terveydenhoitajan luona käynneissä (ka: 3,133; yht: 30)	3,3% 1	33,3% 10	20% 6	33,3% 10	10% 3
- lääkärissä käynneissä (ka: 3,167; yht: 30)	3,3% 1	36,7% 11	6,7% 2	46,7% 14	6,7% 2
- lähihoitajien työssä (ka: 3,5; yht: 30)	0% 0	26,7% 8	13,3% 4	43,3% 13	16,7% 5
- lasten ja nuorten kriisipäivystyksessä (ka: 3,033; yht: 30)	10% 3	33,3% 10	10% 3	36,7% 11	10% 3
- erikoislääkärien, terapeuttien ja muun erikoishenkilöstön palveluiden tarjoamisessa kuntalaisille (ka: 3,233; yht: 30)	0% 0	33,3% 10	23,3% 7	30% 9	13,3% 4
ka: 2,919; yht: 210	9,5% 20	38,1% 80	12,4% 26	31% 65	9% 19

## 11. Kuntasi pitäisi edistää nykyistä enemmän etätömahdollisuuksia tarjoamalla tietoteknisiä palveluita

Kysymykseen vastanneet: 30 (ka: 1,1)

(11.1) Kyllä		93,3%	28
(11.2) Ei		3,3%	1
(11.3) EOS		3,3%	1

## 12. Kuntalaisten ja päätöksentekijöiden vuorovaikutusta pitäisi lisätä kunnassasi

Kysymykseen vastanneet: 30

	Kyllä (arvo: 1)	Ei (arvo: 2)	EOS (arvo: 3)
- ottamalla käyttöön sähköisiä neuvoa-antavia äänestyksiä (ka: 1,4; yht: 30)	66,7% 20	26,7% 8	6,7% 2
- lisäämällä kuntapäätöksiä koskevaa kansalaiskeskustelua verkossa (ka: 1,138; yht: 29)	89,7% 26	6,9% 2	3,4% 1
- lisäämällä kunnanvaltuutettujen päiväkirjapalstoja eli blogeja verkossa (ka: 1,5; yht: 30)	63,3% 19	23,3% 7	13,3% 4
- tekemällä kunnan päätöksenteko avoimeksi verkon kautta (esim. kokouksista suora tai nauhoitettu kuva- tai ääniyhteys) (ka: 1,233; yht: 30)	83,3% 25	10% 3	6,7% 2
ka: 1,319; yht: 119	75,6% 90	16,8% 20	7,6% 9

## 13. Valtuutettuna olet valmis parantamaan tavoitettavuuttasi verkossa

Kysymykseen vastanneet: 30

	Kyllä (arvo: 1)	Ei (arvo: 2)	EOS (arvo: 3)
- ylläpitämällä sähköistä päiväkirjaa eli blogia (ka: 1,533; yht: 30)	63,3% 19	20% 6	16,7% 5
- osallistumalla säännöllisesti kunnan asioita koskeviin verkkokeskusteluihin (ka: 1,067; yht: 30)	96,7% 29	0% 0	3,3% 1
- olemalla suorassa sähköpostikontaktissa kuntalaisten kanssa (ka: 1,067; yht: 30)	96,7% 29	0% 0	3,3% 1
ka: 1,222; yht: 90	85,6% 77	6,7% 6	7,8% 7

#### 14. Kuntasi kunnan/kaupunginvaltuuston kokoukset pitäisi näyttää verkossa seuraavasti

Kysymykseen vastanneet: 30

	Kyllä (arvo: 1)	Ei (arvo: 2)	EOS (arvo: 3)
- suorana tv-lähetyksenä verkossa tai paikallis-tv:ssä (ka: 1,467; yht: 30)	60% 18	33,3% 10	6,7% 2
- nauhoitettuna videokoosteena netissä, kännykässä tai paikallis-tv:ssä (ka: 1,4; yht: 30)	70% 21	20% 6	10% 3
- suorana radiolähetyksenä netissä tai paikallisradiossa (ka: 1,414; yht: 29)	65,5% 19	27,6% 8	6,9% 2
- nauhoitettuna radiolähetyksikoosteena netissä tai paikallisradiossa (ka: 1,357; yht: 28)	75% 21	14,3% 4	10,7% 3
- nettiin tallennettuina täydellisinä kirjallisina pöytäkirjoina (ka: 1,517; yht: 29)	58,6% 17	31% 9	10,3% 3
- nettiin tallennettuina vain pääkohdat sisältävinä pöytäkirjoina (ka: 1,4; yht: 30)	63,3% 19	33,3% 10	3,3% 1
ka: 1,426; yht: 176	65,3% 115	26,7% 47	8% 14

#### 15. Kuntasi pitäisi kustantaa kaikkein heikko-osaisimmille kuntalaisille internetyhteys

Kysymykseen vastanneet: 30

	Kyllä (arvo: 1)	Ei (arvo: 2)	EOS (arvo: 3)
- kotiin (ka: 1,72; yht: 25)	28% 7	72% 18	0% 0
- yleisöpalvelupisteeseen kävelymatkan päähän kotoa (ka: 1,033; yht: 30)	96,7% 29	3,3% 1	0% 0
ka: 1,345; yht: 55	65,5% 36	34,5% 19	0% 0

#### 16. Kuntalaisten syrjäytymistä ehkäistään luomalla internetiin yhteisöjä, jotka aktivoivat syrjäytymisvaarassa olevia?

Kysymykseen vastanneet: 30 (ka: 1,6)

(16.1) Kyllä		60%	18
(16.2) Ei		23,3%	7
(16.3) EOS		16,7%	5


#### 17. Pienten lasten vanhemmilla pitää olla mahdollisuus seurata oman lapsensa oleskelua päiväkodissa internetiin rakennetun kuvayhteyden kautta?

Kysymykseen vastanneet: 30 (ka: 2,1)

(17.1) Kyllä		10%	3
(17.2) Ei		73,3%	22
(17.3) EOS		16,7%	5

**18. Aikuisilla lapsilla pitää olla mahdollisuus seurata omien ikääntyneiden vanhempiensa oleskelua kotona tai hoivakodissa internetiin rakennetun kuvayhteyden kautta?**

Kysymykseen vastanneet: 30 (ka: 1,9)




**19. Kuntien vanhustenhuoltoa tehostetaan ja parannetaan**

Kysymykseen vastanneet: 30

	1	2	3	4	5
- lisäämällä vanhusten tietotekniikalla tuettua itsenäistä kotona asumista (ka: 2; yht: 30)	40% 12	30% 9	20% 6	10% 3	0% 0
- lisäämällä kuntien hoivahenkilökuntaa nostamalla tuntuvasti alan palkkoja (ka: 2; yht: 30)	33,3% 10	46,7% 14	10% 3	6,7% 2	3,3% 1
- lisäämällä kuntien hoivahenkilökuntaa palkkaamalla työvoimaa ulkomailta (ka: 2,8; yht: 30)	13,3% 4	30% 9	23,3% 7	30% 9	3,3% 1
- yksityistämällä hoivapalveluita (ka: 2,967; yht: 30)	10% 3	36,7% 11	16,7% 5	20% 6	16,7% 5
- siirtämällä kuntien hoivatyön vastuuta nykyistä enemmän kolmannelle sektorille (ka: 3,267; yht: 30)	3,3% 1	26,7% 8	23,3% 7	33,3% 10	13,3% 4
- siirtämällä kuntien hoivatyön vastuuta nykyistä enemmän perheille ja omaisille (ka: 3,567; yht: 30)	0% 0	16,7% 5	23,3% 7	46,7% 14	13,3% 4
- myöntämällä kotitalouksille verotuksessa huomattavasti nykyistä suurempi vähennys kotona tehdystä hoivatyöstä (ka: 1,6; yht: 30)	50% 15	43,3% 13	3,3% 1	3,3% 1	0% 0
- jättäminen vastuu vanhusiän hoivatarpeesta ja hoivan hankkimisesta ihmisille itselleen (ka: 4,567; yht: 30)	0% 0	6,7% 2	3,3% 1	16,7% 5	73,3% 22
ka: 2,846; yht: 240	18,8% 45	29,6% 71	15,4% 37	20,8% 50	15,4% 37


**20. Onko kuntasi peruskouluissa panostettu riittävästi tietotekniisiin opetusvälineisiin ja tietotekniikan opetukseen?**

Kysymykseen vastanneet: 29 (ka: 1,8)



**21. Tulisiko lasten tietotekniikkataitoja kehittää siten, että valtio tukisi tietokoneen hankintaa 7-11 vuotiaille?**

Kysymykseen vastanneet: 30 (ka: 1,8)



## 22. Millä tavoilla vanhempien ja koulun välistä yhteistyötä voitaisiin mielestäsi parantaa tietotekniikan avulla?

Kysymykseen vastanneet: 30

	1	2	3	4	5
- luomalla verkkoon paikka jossa vanhemmat ja koulun henkilökunta voivat keskustella avoimesti koulun asioista (ka: 2,033; yht: 30)	30% 9	46,7% 14	13,3% 4	10% 3	0% 0
- luomalla vanhemmille suljettu keskusteluyhteys koulun terveydenhoitajien, kuraattorien, psykologien ja muiden asiantuntijoiden kanssa (ka: 1,966; yht: 29)	31% 9	51,7% 15	6,9% 2	10,3% 3	0% 0
- järjestämällä verkon kautta vanhempainiltoja sähköisesti sähköpostikeskustelujen, puheyhteyden tai ääni- ja kuvayhteyden avulla (ka: 2,714; yht: 28)	10,7% 3	32,1% 9	32,1% 9	25% 7	0% 0
- ottamalla verkossa käyttöön opettaja- tai koulukohtaiset päiväkirjat eli blogit (ka: 2,72; yht: 25)	12% 3	36% 9	20% 5	32% 8	0% 0
ka: 2,339; yht: 112	21,4% 24	42% 47	17,9% 20	18,8% 21	0% 0

## 23. Millaisiin virtuaalisiin yhteisöihin / sähköisiin keskustelu- ja opintopiireihin koulun tulisi ohjata lapsia?

Kysymykseen vastanneet: 30

	1	2	3	4	5
- yleishyödyllisiin harrastuksiin liittyviin yhteisöihin (ka: 2,4; yht: 30)	20% 6	46,7% 14	13,3% 4	13,3% 4	6,7% 2
- kouluaineisiin liittyviin yhteisöihin (ka: 2,3; yht: 30)	23,3% 7	50% 15	6,7% 2	13,3% 4	6,7% 2
- mediaan (tv, radio, internet, lehdet, puhelimet) (ka: 2,933; yht: 30)	16,7% 5	13,3% 4	36,7% 11	26,7% 8	6,7% 2
- mediakritiikkiin (ka: 2,379; yht: 29)	31% 9	31% 9	13,8% 4	17,2% 5	6,9% 2
- työpaikkailmoituksiin ja työnhakukanaviin (ka: 2,483; yht: 29)	20,7% 6	41,4% 12	13,8% 4	17,2% 5	6,9% 2
- ei mihinkään vaan ulos, liikuntaan, kulttuuriin ja muihin luonnonmukaisiin harrastuksiin (ka: 2,267; yht: 30)	36,7% 11	23,3% 7	23,3% 7	10% 3	6,7% 2
ka: 2,461; yht: 178	24,7% 44	34,3% 61	18% 32	16,3% 29	6,7% 12

## 24. Lääkärien vastaanottoa ja konsultaatioita pitää kunnassasi järjestää nykyistä enemmän verkon kautta

Kysymykseen vastanneet: 30 (ka: 1,6)

(24.1) Kyllä		53,3%	16
(24.2) Ei		36,7%	11
(24.3) EOS		10%	3


## 25. Kuntasi ruuhkautuneisiin terveyskeskuspuheluihin ja yöpäivystykseen voisi vastata tarvittaessa

Kysymykseen vastanneet: 30

	Kyllä (arvo: 1)	Ei (arvo: 2)	EOS (arvo: 3)
- terveydenhuollon ammattilainen jossakin muualla Suomessa (ka: 1,429; yht: 28)	57,1% 16	42,9% 12	0% 0
- kunnan hankkima palveluntuottaja ulkomailta (ka: 1,885; yht: 26)	11,5% 3	88,5% 23	0% 0
ka: 1,648; yht: 54	35,2% 19	64,8% 35	0% 0


**26. Kotona asuvien kroonikkopotilaiden itsehoitoa ja terveydentilan seuranta voidaan lisätä kunnassasi tietotekniikan avulla**

Kysymykseen vastanneet: 30 (ka: 1,9)




**27. Kunnan työpaikoilla voidaan ottaa käyttöön ennaltaehkäisevä tietokoneavusteinen terveydentilan seurantajärjestelmä, joka opastaa työntekijöitä parantamaan omaa tilaansa**

Kysymykseen vastanneet: 30 (ka: 1,6)




**28. Sähköinen itsepalvelu on edullisempaa kuin henkilökohtainen palvelu. Pitäisikö kuntalaiset suostutella käyttämään sähköisiä kuntapalveluita?**

Kysymykseen vastanneet: 30 (ka: 1,5)




**29. Onko oman kuntasi asiointipalveluista riittävä määrä saatavilla sähköisessä muodossa?**

Kysymykseen vastanneet: 30 (ka: 1,9)



**30. Onko omassa kunnassasi turhia tai huonosti toimivia sähköisiä palveluita?**

Kysymykseen vastanneet: 30 (ka: 1,9)



### 31. Kuntien tulee kannustaa työntekijöitään ympäristövastuullisempaan toimintaan

Kysymykseen vastanneet: 30

	1	2	3	4	5
- tarjoamalla ilmaiset tai edulliset tietokoneet ja tietoliikenneyhteydet (ka: 2,538; yht: 26)	11,5% 3	42,3% 11	26,9% 7	19,2% 5	0% 0
- tarjoamalla ilmaiset tai edulliset julkisen liikenteen matkaliput (ka: 1,889; yht: 27)	40,7% 11	37% 10	14,8% 4	7,4% 2	0% 0
- vaikuttamalla työmatkalipun veroedun nostoon (ka: 1,767; yht: 30)	46,7% 14	36,7% 11	10% 3	6,7% 2	0% 0
- velvoittamalla kuntien työntekijät vähentämään erityisesti lentoja edellyttäviä työmatkojaan (ka: 1,893; yht: 28)	42,9% 12	32,1% 9	17,9% 5	7,1% 2	0% 0
ka: 2,009; yht: 111	36% 40	36,9% 41	17,1% 19	9,9% 11	0% 0

### 32. Tulisiko oman kuntasi kulttuuritarjontaa lisätä lähettämällä isommilta paikkakunnilta tai ulkomailta konsertteja, teatteria tai oopperaa tietotekniikan avulla esimerkiksi torilla, urheilukentällä tai isossa sisätilakatsomossa nähtäväksi?

Kysymykseen vastanneet: 30 (ka: 1,7)

(32.1) Kyllä		53,3%	16
(32.2) Ei		26,7%	8
(32.3) EOS		20%	6

### 33. Tulisiko oman kuntasi urheilutarjontaa lisätä lähettämällä esimerkiksi SM tai MM –otteluita tietotekniikan avulla torilla, urheilukentällä tai isossa sisätilakatsomossa nähtäväksi?

Kysymykseen vastanneet: 30 (ka: 1,4)

(33.1) Kyllä		66,7%	20
(33.2) Ei		23,3%	7
(33.3) EOS		10%	3

### 34. Kuntasi nuorisotyötä ja kansainvälistymiskasvatusta voidaan tukea lisäämällä tietotekniikan avulla tapahtuvaa yhteydenpitoa mm. ulkomaisten kummiluokkien kanssa

Kysymykseen vastanneet: 30

	Kyllä (arvo: 1)	Ei (arvo: 2)	EOS (arvo: 3)
- ohjaamalla nuorisoa käyttämään olemassa olevia kunnan sähköisiä kanavia myös kansainvälisiin yhteyksiin (ka: 1; yht: 28)	100% 28	0% 0	0% 0
- antamalla osaaville nuorille työvälineitä ja -tiloja kehittää heille sopivia toimintatapoja internetiin (ka: 1; yht: 27)	100% 27	0% 0	0% 0
ka: 1; yht: 55	100% 55	0% 0	0% 0